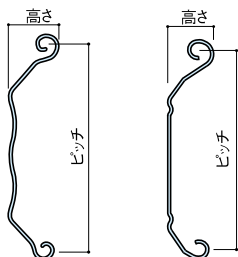


スラット

カラー鋼板/高耐食カラー鋼板/ステンレス鋼板

- K6M形
- KE6N形



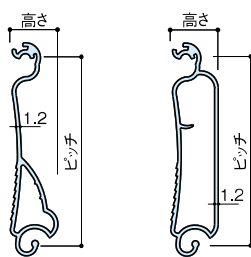
塩ビ鋼板

- KE6N形



アルミ押出形材

- L6-RS形
- L6-TS形



単位: mm 単位: kg/m²

材質	タイプ・板厚	ピッチ	高さ	平米重量
カラー鋼板	K6M t0.4/t0.5	64.5	15.3	5.0/5.9
	KE6N t0.8	64	15.4	10.1
高耐食カラー鋼板	K6M t0.5	64.5	15.3	5.9
	KE6N t0.8	64	15.4	10.1
塩ビ鋼板	KE6N t0.5	64	15.4	7.2
ステンレス鋼板	KE6N t0.5	65	15.0	6.4
	KE6N t0.8	64	15.0	10.4
アルミ押出形材	L6-RS	60	15.0	7.1
	L6-TS	60	15.0	9.0

部材

ガイドレール

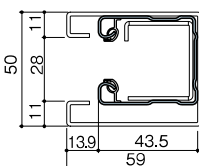
- カラー鋼板/鋼板(後塗装)/ステンレス鋼板
- アルミ押出形材



CP※1用部材

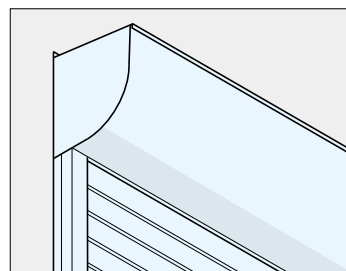
ガイドレール

- カラー鋼板/鋼板(後塗装)/ステンレス鋼板



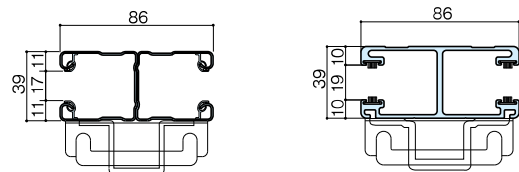
ケース

- 丸形ケース



中柱

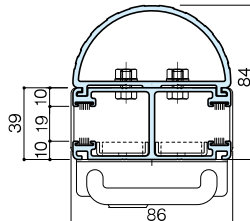
- カラー鋼板/鋼板(後塗装)/ステンレス鋼板
- アルミ押出形材



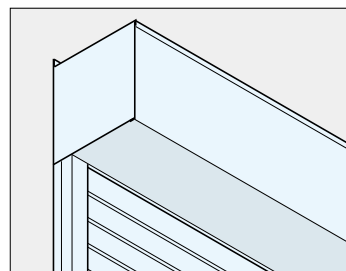
※耐風アルミ中柱も対応可能です。P.35を参照ください。

中柱

- アルミ押出形材

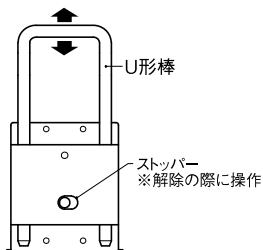


- 角形ケース



- 上げ落とし ●スチール/ステンレス

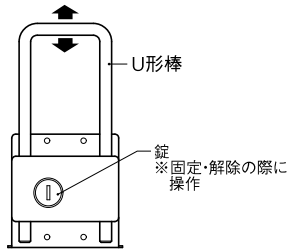
床に埋め込まれている受け皿にU形棒を差し込み、中柱を固定します。
中柱を外す際はU形棒を受け皿より抜いてください。
(DS形はU形棒を受け皿に差し込んだ際にストッパーが効く構造となっています。
U形棒を受け皿より抜く前にストッパーを解除してください。)



DS形(ストッパー付)

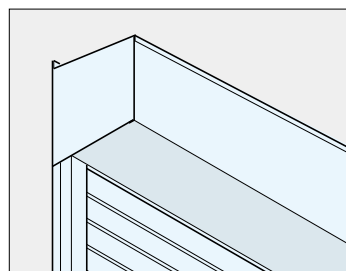
- 上げ落とし(錠付) ●スチール/ステンレス

床に埋め込まれている受け皿にU形棒を差し込み、中柱を固定後、施錠をしてください。
中柱を外す際は解錠をした後、U形棒を受け皿より抜いてください。

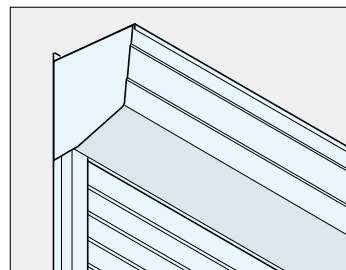


D形(錠付)

- 勾配形ケース

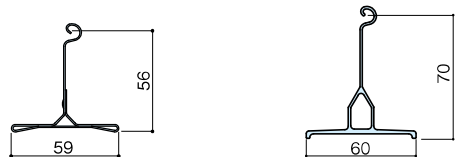


- M形ケース (K6M形スラットのみ)



座板

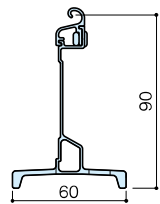
- 鋼板(後塗装)/カラー鋼板/ステンレス鋼板
- アルミ押出形材



T-II形座板

座板

- アルミ押出形材



防犯用 着脱座板

※1 CP(防犯性能の高い建物部品)につきましては、
軽量シャッターカタログをご覧ください。